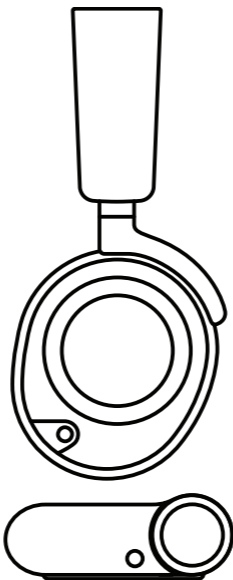


DESPEC
Türkiye

steelseries



**ARCTIS NOVA
PRO OMNI**

KULLANIM KLAVUZU

GENEL

PAKET İÇERİĞİ

Arctis Nova Pro Omni Kulaklık
Kablosuz GameHub
İkinci Pil

USB-C to USB-A Cable x2 (1,5m)
Microphone Pop Filter
ÜRÜN KULLANIM KLAVUZU

SİSTEM UYUMLULUĞU

Xbox Series X|S, Xbox One
PC
PlayStation 5, PlayStation 4

Nintendo Switch 1+2 (TV Mode)
Mobile (with USB-C)
Mac

YAZILIM

PC – STEELSERIES GG

Nova 5 Eşlikçi Uygulaması ile özel ses ayarlarına hızlı erişim sağlayarak kurulumunuzu tamamlayın. Oyun içinde veya hareket halindeyken 100'den fazla oyun sesi ön ayarının keyfini çıkarın..

STEELSERIES GG

SteelSeries GG içindeki Engine'i kullanarak özel ekolayzır ayarlarını belirleyin ve mikrofonunuzu kontrol edin. GG ayrıca Sonar gibi diğer harika uygulamalara da sahiptir, bu da oyun seslerinin en önemli olanlarını duymanızı sağlayan son teknoloji ses araçlarıyla donatılmıştır.



ÜRÜNE GENEL BAKIŞ

KULAKLIK

1 Elastik Kafa Bandı

2 Premium Suni Deri

Yastıklar*

3 Mobil Şarj Kablosu
(Sağ Plaka Altında)

4 Çıkarılabilir Plaka

* 5 Çekilebilir ClearCast
Mikrofon

6 Güç Göstergesi Işığı

7 Power Tuşu

8 Mikrofon Kapama Tuşu

9 Ses Kontrol Tekerleği

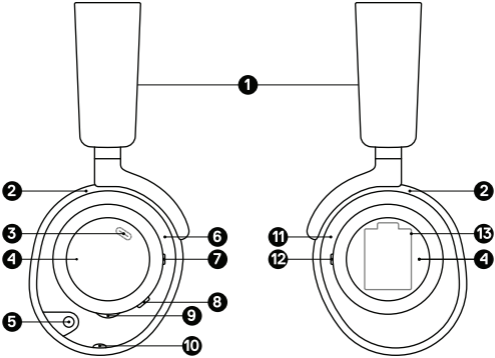
10 3.5mm Ses Kablosu

11 Bluetooth Göstergesi LED

12 Bluetooth Tuşu

13 Değiştirilebilir Pil

(Sağ Plaka Altında)



KABLOSUZ GAMEHUB

14 OLEDEkran

15 İkincil Tuş

16 Kontrol Tekerleđi

17 Pil Şarj Slotu

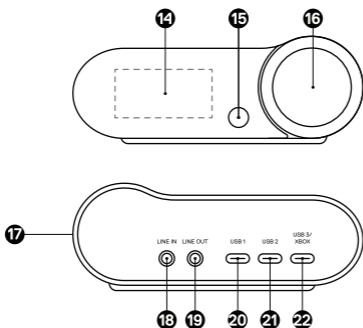
18 Jak Girişİ

19 Jak Çıkışı

20 USB 1 Port

21 USB 2 Port

22 USB 3/Xbox Port

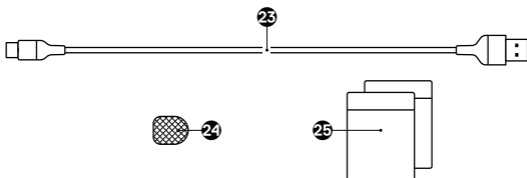


AKSESUARLAR*

23 USB-C USB-A Kablosu (x2)

25 Lithium-Ion Pil (x2)

24 Microphone Pop Filtresi



KURULUM

BAĞLANTILAR

Bir USB-C → USB-A kablosunu (23) USB 1 portuna (20) takın ve diğer ucunu PC'nize veya konsolunuza bağlayın.

İsteğe bağlı olarak, ikinci bir USB-C → USB-A kablosunu (23) GameHub üzerindeki USB 2 portundan (21) ikinci bir PC veya konsola bağlayabilirsiniz.

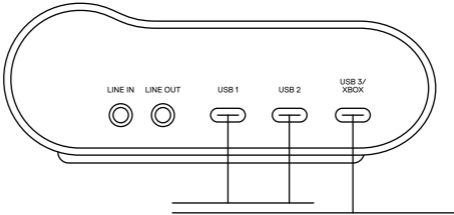
Yine isteğe bağlı olarak, üçüncü bir USB-C → USB-A kablosunu GameHub üzerindeki USB 3 / Xbox portundan (22) bir Xbox'a veya PC'ye bağlayabilirsiniz.

USB 3 portu, Xbox veya PC desteği için ayarlanabilir; varsayılan olarak Xbox modundadır. Bu ayarı OLED ekran (14) menüsünden değiştirebilirsiniz.



Notlar::

- USB 1 sesi, USB 2 veya USB 3 sesi ile karıştırılır. Varsayılan olarak USB 3 seçilidir. Bu ayarı OLED ekran (14) menüsünden değiştirebilirsiniz. GG ve SONAR, yalnızca USB 1 üzerinden desteklenir. Tam ses çözünürlüğü elde etmek için, Windows ses ayarlarınının 24 bit / 96 kHz olarak ayarlanması gerekebilir.

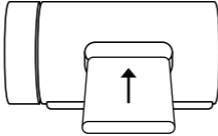


	Xbox Series X
	Xbox Series S
	Xbox One
	PC
PC	PlayStation 4
PlayStation 4	PlayStation 5
PlayStation 5	Switch 1 + 2 (TV mode)
Switch 1 + 2 (TV mode)	Mac
Mac	

ŞARJ

GAMEHUB ŞARJI

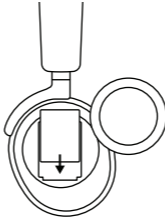
İkinci Lityum-İyon pili (25) şarj etmek için, pili GameHub üzerindeki Pil Şarj Yuvasına (17) yerleştirin.



PİL DEĞİŞTİRME

Pili değiştirmek için, önce alt kısımdaki oyuktan kaldırarak sağ taraftaki çıkarılabilir hoparlör kapaklarını (4) çıkarın.

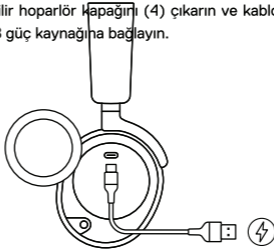
Ardından, değiştirilebilir pili (13) aşağı doğru bastırıp dışa doğru çekerek çıkarın.



MOBİL ŞARJ

USB-C → USB-A kablosu (23), hareket halindeyken kulaklığı şarj etmek için kullanılabilir.

Sol taraftaki çıkarılabilir hoparlör kapağını (4) çıkarın ve kabloyu Mobil Şarj Girişinden (3) bir USB güç kaynağına bağlayın.



GÜÇ AÇ/KAPA

GÜÇ

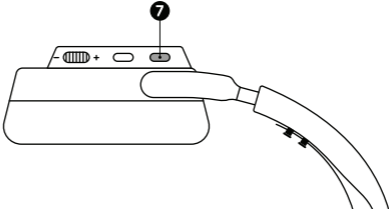
Kulaklığı açmak veya kapatmak için Güç Düğmesine (7) 2 saniye basılı tutun.

EŞLEŞME

Kulaklık, kutudan çıktığında GameHub ile eşleştirilmiş olarak gelir. Yeniden eşleştirmeniz gerekirse, GameHub menüsünü açın ve şu yolu izleyin:

Kablosuz → 2.4 G → 2.4 G Eşleştirme

Ardından, kulaklık kapalıyken Güç Düğmesine (7) 4 saniye basılı tutun. Eşleştirme sesini duyduğunuzda ve Güç Göstergesi LED'i (6) hızlı şekilde yanıp sönmeye başladığında eşleştirme modu aktif olacaktır..



BLUETOOTH

BLUETOOTH GÜÇ

Bluetooth, Bluetooth Düğmesine (12) 1 saniye basılı tutularak 2.4 GHz kablosuz bağlantıdan bağımsız olarak açılıp kapatılabilir.

EŞLEŞME

Bluetooth kapalıyken, Bluetooth Düğmesine (12) 4 saniye basılı tutun.

CONTROL



Çağrıyla Cevapla / Sonlandır

*Tek basış · Bluetooth Düğmesine (12)
basın*



Müziği Oynat / Duraklat

*Tek basış · Bluetooth Düğmesine (12)
basın*



Sonraki Parça

*Çift basış · Bluetooth Düğmesine (12)
basın*



Önceki Parça

*Üçlü basış · Bluetooth Düğmesine
(12) basın*

GAMEHUB KULLANIMI

ANA MENÜ KONTROLLERİ

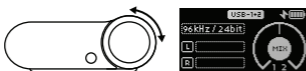
11 Ses seviyesi, SourceMix ve ChatMix arasında geçiş yapmak için Kontrol Tekerleğine (16) veya kulaklık üzerindeki Ses/Kontrol Tekerleğine (9) basıp bırakın

(ChatMix yalnızca PC ve Xbox'ta kullanılabilir / PC kullanımı için yazılım kurulumu gereklidir).

SourceMix, USB 1 ile USB 2 veya USB 3 arasındaki ses seviyesini ayarlamaya olanak tanır. Bu ayarı OLED ekran (14) menüsünden değiştirebilirsiniz.



2 Seçili parametreyi ayarlamak için Kontrol Tekerleğini (16) veya kulaklık üzerindeki Ses/Kontrol Tekerleğini (9) çevirin.



3 Ana menüyü açmak için Kontrol Tekerleğine (16) veya kulaklık üzerindeki Ses/Kontrol Tekerleğine (9) basılı tutun.



ANA EKRAN SEÇENEKLERİ

Ana ekran görünümünü değiştirmek için İkincil Düğmeye (15) 2 saniye basılı tutun.

Seçenekler: "Stereo" (varsayılan), EQ Ön Ayarları ve Göstergeler (Meters).

Bu ayarı ayrıca menüden de değiştirebilirsiniz:

SİSTEM AYARLARI / EKRAN / ANA EKRAN SEÇENEKLERİ

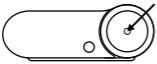


ANA MENU

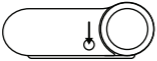
1 Menü öğeleri arasında gezinmek için Kontrol Tekerleğini (16) veya kulaklık üzerindeki Ses/Kontrol Tekerleğini (9) çevirin.



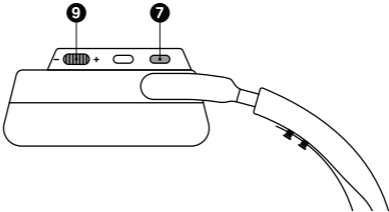
2 Seçim yapmak için Kontrol Tekerleğine (16) veya kulaklık üzerindeki Ses/Kontrol Tekerleğine (9) basıp bırakın.



3 Menüde geri gitmek için İkincil Düğmeye (15) veya kulaklık üzerindeki Güç Düğmesine (7) basıp bırakın.



Menüdeyken, hızlıca Ana Ekranı dönmek için GameHub üzerindeki Kontrol Tekerleğine (16) veya kulaklık üzerindeki Ses/Kontrol Tekerleğine (9) 1 saniye basıp bırakın.



SES SEÇENEKLERİ

EŞİTLEYİCİ (EQUALIZER) – 2.4 G

Dahil edilen ön ayarlar ve ayarlanabilir 10 bantlı EQ ile 2.4 G sesinizi özelleştirin.

Daha gelişmiş (tam parametrik) oyun EQ ayarları için GG üzerinden veya mobil uygulamayı indirerek erişebilirsiniz.



EŞİTLEYİCİ (EQUALIZER) – BLUETOOTH

Dahil edilen ön ayarlar ve ayarlanabilir 10 bantlı EQ ile Bluetooth sesinizi özelleştirin.



KAZANÇ (GAIN)

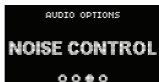
GameHub'ın maksimum çıkış seviyesini değiştirir.



GÜRÜLTÜ KONTROLÜ (NOISE CONTROL)

ANC (Aktif Gürültü Engelleme) veya Şeffaflık modunu Aç/Kapat yapın.

ANC ve Şeffaflık seviyelerini seçin.



SİSTEM SESLERİ (SYSTEM SOUNDS)

Sistem ses seviyesini ayarlayın.



MİKROFON SEÇENEKLERİ

SIDETONE

Kulaklığınızda kendi sesinizi ne kadar duymak istediğinizi ayarlayın.



MİKROFON SESİ (MIC VOLUME)

Mikrofon seviyesini sisteminize uygun şekilde optimize edin.



MİKROFON EŞİTLEYİCİ (MIC EQUALIZER)

Dahil edilen ön ayarlar veya tamamen ayarlanabilir 10 bantlı EQ ile mikrofon sesinizi özelleştirin.



MİKROFON GÜRÜLTÜ ENGELLEME (MIC NOISE CANCELLING)

Boom mikrofonunuz için gürültü engelleme seviyesini ayarlayın.



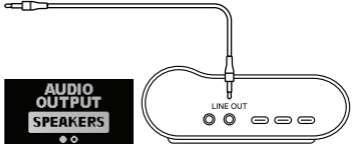
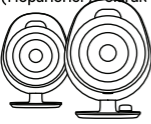
SES ÇIKIŞ SEÇENEKLERİ

HOPARLÖRLER

Oyun ve sohbet sesini harici hoparlörler üzerinden çalın.

1 GameHub üzerindeki Line-Out çıkışından (19) hoparlörlerinize 3.5 mm kablo (dahil değildir) bağlayın.

2 OLED ekran (14) menüsünden Line Out seçeneğini “Speakers (Hoparlörler)” olarak ayarlayın.



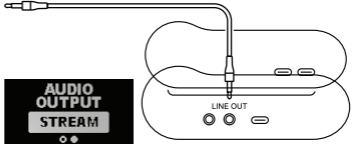
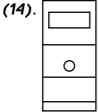
STREAM (YAYIN)

Ana, Aux ve mikrofon seslerinizi birleştirerek yayın yapmak için PC'ye gönderin.

1 GameHub üzerindeki Line-Out çıkışından (19) yayın yapacağınız PC'nin ses kartı girişine 3.5 mm kablo (dahil değildir) bağlayın.

2 OLED ekran (14) menüsünden Line Out seçeneğini “Stream” olarak ayarlayın.

3 Özel ses karışımınızı OLED ekran üzerindeki Stream Mixer üzerinden ayarlayın.



GÜRÜLTÜ KONTROLÜ

ANC (Aktif Gürültü Engelleme)

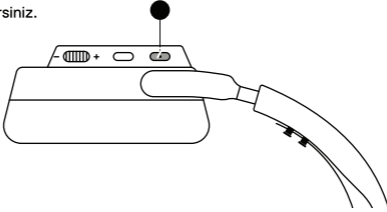
ANC'yi açıp/kapatmak için kulaklık üzerindeki Güç Düğmesine (7) bir kez basın.

ANC seviyesini ayarlamak için GameHub üzerindeki OLED menüsünü kullanabilir veya Arctis Companion uygulaması üzerinden yapılandırabilirsiniz.

ŞEFFAFLIK (TRANSPARENCY)

Şeffaflık modunu açıp/kapatmak için kulaklık üzerindeki Güç Düğmesine (7) iki kez basın.

Şeffaflık seviyesini ayarlamak için GameHub üzerindeki OLED menüsünü kullanabilir veya Arctis Companion uygulaması üzerinden yapılandırabilirsiniz.



MİKROFON

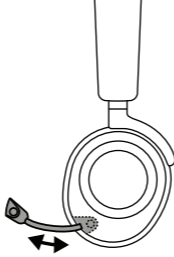
GERİ

ÇEKİLEBİLİR

MİKROFON

Kutudan çıktığında, geri çekilebilir ClearCast mikrofon (5) kapalı durumdadır.

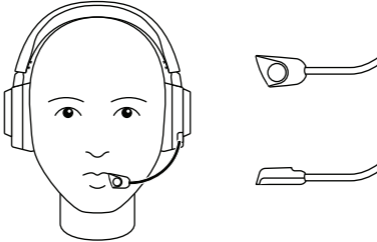
Mikrofonu kullanmak için, kulaklıktan dışarı doğru çekerek tamamen uzatın.



KONUMLANDIRMA

Geri çekilebilir ClearCast mikrofonu (5), ön yüzü size bakacak şekilde ağızınızın köşesine yakın konumlandırın.

Not: Mikrofon, geri çekili durumdayken kullanılmamalıdır.



MİKROFON SESSİZE ALMA

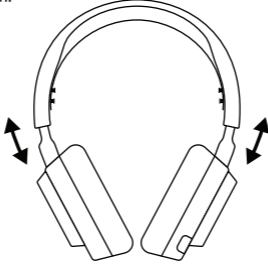
Geri çekilebilir ClearCast mikrofon (5) geri çekildiğinde otomatik olarak sessize alınır.

Mikrofon Sessize Alma Düğmesi (8) yalnızca mikrofon açık (uzatılmış) konumdayken çalışır.

TAM UYUM

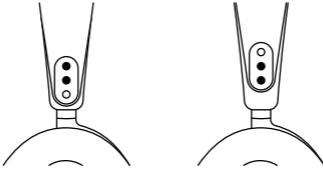
KULAKLIK KASA AYARI (EARCUP ADJUSTMENT)

Kulaklık kasalarını yukarı veya aşağı kaydırarak genel yükseklięi ayarlayın.



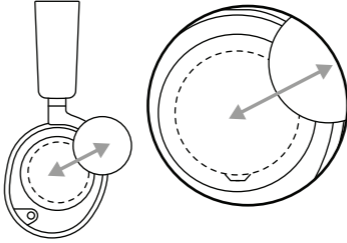
KAFA BANDI AYARI

İstedięiniz gerginlik ve esneklięi saęlamak için Elastik Kafa Bandının (1) konumunu tek veya iki tarafta ayarlayın..



HOPARLÖR PLAKALARI

Çıkarılabilir hoparlör kapakları (4) mıknatıslarla tutturulmuştur. Değiştirmek için çıkarmak istediğinizde, alt kısımdaki oyuk bölümüne tırnağınızı yerleştirip nazikçe kaldırın.



Türkçe

Bu uygunluk beyanı, GN Hearing A/S'nin tek sorumluluğu altında verilmiştir. Aşağıdaki ekipman, Avrupa Komisyonu tarafından yayımlanan R.E.D (2014/53/EU) ve REACH (EC) 1907/2006 uyumluluk programlarına uygundur.

AB uygunluk beyanının tam metni şu internet adresinde mevcuttur: <https://support.steelseries.com/hc/en-us/categories/360001256111-Other-Stuff>

Çalışma Sıcaklığı: 0 ila +40 °C

Frekans bantları ve Güçler

- a Radyo ekipmanının çalıştığı frekans bandı: 2.400 – 2.4835 GHz
- b Radyo ekipmanının çalıştığı frekans bandında iletilen maksimum radyo frekansı gücü:
 - EIRP:GFSK:9.27dBm (Kablosuz Kulaklık)
 - EIRP: $\pi/4$ -DQPSK:6.72dBm (Kablosuz Kulaklık)
 - EIRP: 8DPSK:6.71dBm (Kablosuz Kulaklık)
 - EIRP:GFSK: 9.07 dBm (Verici-Alıcı)
- c Firmware sürümü: P1.17.00



Şarj Bakımı: Ürün bir USB kablosu ile şarj ediliyorsa, yalnızca uygun durumda olan bir USB kablosu kullanın ve ürünü talimatlara göre şarj edin/güç verin.

Şarj cihazı tarafından sağlanan güç, radyo ekipmanı tarafından gereken minimum 0.25 Watt ile maksimum şarj hızına ulaşmak için gereken maksimum 2.5 Watt arasında olmalıdır.

SESLİ CİHAZ UYARISI!

YÜKSEK SES SEVİYELERİNE UZUN SÜRE MARUZ KALINMASI, KALICI İŞİTME KAYBINA NEDEN OLABİLİR. SESİ SEVİYESİNİ MÜMKÜN OLDUĞUNCA DÜŞÜK TUTUNUZ.

Türkiye Cumhuriyeti: EEE Yönetmeliğine Uygundur



Avrupa Birliği: Ürün, pil ve aksesuarlar ayrıştırılmamış ev atığı olarak atılmamalıdır. Lütfen yerel düzenlemelere uygun olarak geri vermek, geri dönüştürmek veya atmak için kamu toplama sistemini kullanın.

SERVİS İSTASYONLARI GÖSTERİR LİSTE

İthalatçı / İmalatçı Firmanın:

Ünvanı : DESPEC BİLGİSAYAR PAZ. ve TİC. A.Ş.
Adresi : Ayazağa Mah. Mimar Sinan Sk. No:21, Seba Office Boulevard,
D Blok Kat:1 Ofis No:9 34485 Sarıyer, İstanbul
Tel/Faks : 0850 200 28 88 - 0212 289 93 34
Vergi Numarası : Boğaziçi Kurumlar 744 003 0406
Hizmet Kapsamı : TS 12498 Yetkili Servisleri Bilgisayar Ve/Veya Çevre Birimleri
İçin Kurallar Standardına Uygun 1 (Bir) Servis

Yetkili Servis İstasyonları

Sıra No	Ünvanı	Hizmet Yeri Adresi	Tel / Faks
1.	İndeks Bilgisayar Sist. Müh. San. Ve Tic. A.Ş.	Cumhuriyet Mh. Yahyakaptan Cd. No:10A D:2 Çayırova/KOCAELİ	0850 200 28 88

GARANTİ ŞARTLARI

- 1) Garanti süresi, malın teslim tarihinden itibaren başlar ve 2 yıldır.
- 2) Malın bütün parçaları dahil olmak üzere tamamı garanti kapsamındadır.
- 3) Malın ayıplı olduğunun anlaşılması durumunda tüketici, 6502 sayılı Tüketicinin Korunması Hakkında Kanununun 11 inci maddesinde yer alan;
a- Sözleşmeden dönme,
b- Satış bedelinden indirim isteme,
c- Ücretsiz onarılmasını isteme,
ç- Satılan ayıpsız bir misli ile değiştirilmesini isteme,
haklarından birini kullanabilir.
4) **Tüketicinin bu haklardan ücretsiz onarım hakkını** seçmesi durumunda satıcı; işçilik masrafı, değiştirilen parça bedeli ya da başka herhangi bir ad altında hiçbir ücret talep etmeksizin malın onarımını yapmak veya yaptırmakla yükümlüdür. Tüketici ücretsiz onarım hakkını üretici veya ithalatçıya karşı da kullanabilir. Satıcı, üretici ve ithalatçı tüketicinin bu hakkını kullanmasından müteselsilen sorumludur.
5) Tüketicinin, **ücretsiz onarım hakkını** kullanması halinde malın;
- Garanti süresi içinde tekrar arızalanması,
- Tamiri için gereken azami sürenin aşılması,
- Tamirinin mümkün olmadığı için, yetkili servis istasyonu, satıcı, üretici veya ithalatçı tarafından bir raporla belirlenmesi durumlarında;
tüketici malın bedel iadesini, ayıp oranında bedel indirimini veya imkân varsa malın ayıpsız misli ile değiştirilmesini satıcıdan talep edebilir. Satıcı, tüketicinin talebini reddedemez. Bu talebin yerine getirilmemesi durumunda satıcı, üretici ve ithalatçı müteselsilen sorumludur.
6) Malın tamir süresi **20 iş gününü**, binek otomobil ve kamyonetler için ise **30 iş gününü** geçemez. Bu süre, garanti süresi içerisinde mala ilişkin arızanın yetkili servis istasyonuna veya satıcıya bildirim tarihi, garanti süresi dışında ise malın yetkili servis istasyonuna teslim tarihinden itibaren başlar. Malın arızasının **10 iş günü** içerisinde giderilememesi halinde, üretici veya ithalatçı; malın tamiri tamamlanıncaya kadar, benzer özelliklere sahip başka bir malı tüketicinin kullanımına tahsis etmek zorundadır. Malın garanti süresi içerisinde arızalanması durumunda, tamirde geçen süre garanti süresine eklenir.
7) Malın kullanma kılavuzunda yer alan hususlara aykırı kullanılmasından kaynaklanan arızalar garanti kapsamı dışındadır.
8) Tüketici, garantiden doğan haklarının kullanılması ile ilgili olarak çıkabilecek uyuşmazlıklarda yerleşim yerinin bulunduğu veya tüketici işleminin yapıldığı yerdeki **Tüketici Hakem Heyetine veya Tüketici Mahkemesine** başvurabilir.
9) Satıcı tarafından bu **Garanti Belgesinin** verilmemesi durumunda, tüketici **Ticaret Bakanlığı Tüketicinin Korunması ve Piyasa Gözetimi Genel Müdürlüğüne** başvurabilir.



"AEEE YÖNETMELİĞİNE UYGUNDUR"

Tüketicinin Garanti ile İlgili Hakları

Ücretsiz onarım isteme hakkı

(1) Tüketicinin, Kanununun 11 inci maddesinde yer alan seçimlik haklarından ücretsiz onarım hakkını seçmesi durumunda satıcı; işçilik masrafı, değiştirilen parça bedeli ya da başka herhangi bir ad altında hiçbir ücret talep etmeksizin malın onarımını yapmak veya yaptırmakla yükümlüdür.

(2) Tüketici, ücretsiz onarım hakkını üretici veya ithalatçıya karşı da kullanabilir. Satıcı, üretici ve ithalatçı, tüketicinin bu hakkını kullanmasından müteselsilen sorumludur.

Tüketicinin diğer hakları

(1) Tüketicinin, ücretsiz onarım hakkını kullanması halinde malın;

a) Garanti süresi içinde tekrar arızalanması,

b) Tamiri için gereken azami sürenin aşılması,

c) Tamirinin mümkün olmadığının, yetkili servis istasyonu, satıcı, üretici veya ithalatçı tarafından bir raporla belirlenmesi, durumlarında; tüketici malın bedel iadesini, ayıp oranında bedel indirimini veya imkan varsa malın ayıpsız misli ile değiştirilmesini satıcıdan talep edebilir. Satıcı, tüketicinin talebini reddedemez. Bu talebin yerine getirilmemesi durumunda satıcı, üretici ve ithalatçı müteselsilen sorumludur.

(2) Malın ayıpsız misli ile değiştirilmesinin satıcı için orantısız güçlükleri beraberinde getirecek olması halinde tüketici, sözleşmeden dönme veya ayıp oranında bedelden indirim haklarından birini kullanabilir. Orantısızlığın tayininde malın ayıpsız değeri, ayıbın önemi ve diğer seçimlik haklara başvurmanın tüketici açısından sorun teşkil edip etmeyeceği gibi hususlar dikkate alınır.

(3) Tüketicinin sözleşmeden dönme veya ayıp oranında bedelden indirim hakkını seçtiği durumlarda, satıcı, malın bedelinin tümünü veya bedelden yapılan indirim tutarını derhal tüketiciye iade etmek zorundadır.

(4) Tüketicinin, malın ayıpsız misli ile değiştirilmesi hakkını seçmesi durumunda satıcı, üretici veya ithalatçının, malın ayıpsız misli ile değiştirilmesi talebinin kendilerine bildirilmesinden itibaren azami otuz iş günü içerisinde, bu talebi yerine getirmesi zorunludur.

(5) Birinci fıkranın (c) bendinde belirtilen raporun, arızanın bildirim tarihinden itibaren o mala ilişkin azami tamir süresi içerisinde düzenlenmesi zorunludur.

Değiştirilen malın garanti süresi

(1) Garanti uygulaması sırasında değiştirilen malın garanti süresi, satın alınan malın kalan garanti süresi ile sınırlıdır.

Kullanım hatası

(1) Tüketicinin malı tanıtma ve kullanma kılavuzunda yer alan hususlara aykırı olarak kullanmasından kaynaklanan arızalar garanti kapsamı dışındadır.

(2) Arızalarda kullanım hatasının bulunup bulunmadığının, yetkili servis istasyonları, yetkili servis istasyonunun mevcut olmaması halinde sırasıyla; malın satıcısı, ithalatçısı veya üreticisinden birisi tarafından mala ilişkin azami tamir süresi içerisinde düzenlenen raporla belirlenmesi ve bu raporun bir nüshasının tüketiciye verilmesi zorunludur.

(3) Tüketiciler, ikinci fıkrada belirtilen rapora ilişkin olarak bilirkişi tarafından tespit yapılması talebiyle uyuşmazlığın parasal değerini dikkate alarak tüketici hakem heyetine veya tüketici mahkemesine başvurabilir.

Tüketicinin seçimlik hakları

(1) Malın ayıplı olduğunun anlaşılması durumunda tüketici;

a) Satılanı geri vermeye hazır olduğunu bildirerek sözleşmeden dönme,

b) Satılanı alıkoymay ayıp oranında satış bedelinden indirim isteme,

c) Aşırı bir masraf gerektirmediği takdirde, bütün masrafları satıcıya ait olmak üzere satılanın ücretsiz onarılmasını isteme,

d) İmkân varsa, satılanın ayıpsız bir misli ile değiştirilmesini isteme, seçimlik haklarından birini kullanabilir. Satıcı, tüketicinin tercih ettiği bu talebi yerine getirmekle yükümlüdür.

(2) Ücretsiz onarım veya malın ayıpsız misli ile değiştirilmesi hakları üretici veya ithalatçıya karşı da kullanılabilir. Bu fıkradaki hakların yerine getirilmesi konusunda satıcı, üretici ve ithalatçı müteselsilen sorumludur. Üretici veya ithalatçı, malın kendisi tarafından piyasaya sürülmesinden sonra ayıbın doğduğunu ispat ettiği takdirde sorumlu tutulmaz.

(3) Ücretsiz onarım veya malın ayıpsız misli ile değiştirilmesinin satıcı için orantısız güçlükleri beraberinde getirecek olması hâlinde tüketici, sözleşmeden dönme veya ayıp oranında bedelden indirim haklarından birini kullanabilir. Orantısızlığın tayininde malın ayıpsız değeri, ayıbın önemi ve diğer seçimlik haklara başvurmanın tüketici açısından sorun teşkil edip etmeyeceği gibi hususlar dikkate alınır.

(4) Ücretsiz onarım veya malın ayıpsız misli ile değiştirilmesi haklarından birinin seçilmesi durumunda bu talebin satıcıya, üreticiye veya ithalatçıya yöneltilmesinden itibaren azami otuz iş günü, konut ve tatil amaçlı taşınmazlarda ise altmış iş günü içinde yerine getirilmesi zorunludur. Ancak, bu Kanunun 58 inci maddesi uyarınca çıkarılan yönetmelik eki listede yer alan mallara ilişkin, tüketicinin ücretsiz onarım talebi, yönetmelikte belirlenen azami tamir süresi içinde yerine getirilir. Aksi hâlde tüketici diğer seçimlik haklarını kullanmakta serbesttir.

(5) Tüketicinin sözleşmeden dönme veya ayıp oranında bedelden indirim hakkını seçtiği durumlarda, ödemiş olduğu bedelin tümü veya bedelden yapılan indirim tutarı derhâl tüketiciye iade edilir.

(6) Seçimlik hakların kullanılması nedeniyle ortaya çıkan tüm masraflar, tüketicinin seçtiği hakkı yerine getiren tarafça karşılanır. Tüketici bu seçimlik haklarından biri ile birlikte 11/1/2011 tarihli ve 6098 sayılı Türk Borçlar Kanunu hükümleri uyarınca tazminat da talep edebilir.

Onarım ve kullanımda uyulması gereken kurallar;

Ürünün bakımını kendiniz yapmaya kalkışmayınız. Daima kurulum ve montaj talimatlarını yakından takip ediniz. Aşağıdaki talimatları dikkatlice okuyunuz. Daha sonraki durumlar için saklayınız.

1) Ürün üzerindeki bütün işaret ve talimatlara uyunuz.

2) Temizlemeden önce ürünü duvar fisinden çekiniz. Temizlemek için likit veya aerosol temizleyici kullanmayınız. Kuru veya nemli bez kullanın.

3) Ürünü su yakınlarında kullanmayın.

4) Ürünü sabit olmayan bir düzlem, masa veya stand üzerinde yerleştirmeyiniz. Ürün düşebilir ve ciddi zarar görebilir.

5) Ürün hiçbir zaman ısıtıcı veya ısıtma kaynağı yada uygun havalandırma yapılamayan bir yerde yerleştirilmemelidir.

6) Ürünün içine asla yabancı cisimler sokulmamalı. Çünkü bu cisimler tehlikeli yüksek voltaj noktalarına dokunabilir yada parçaları kısa devre yapabilir. Bu da yangın yada elektrik çarpmasına sebep olabilir. Ürünün üstüne ve içine asla sıvı maddeler dökmeyin, damlatmayın.

7) Ürün, arkasındaki etikette belirtilen güç kaynak tipine uygun olarak çalıştırılmalıdır. Eğer uygun güç kaynağından emin değilseniz, bu durumda satıcınıza veya yerel elektrik şirketine danışın.

8) Güç kablosunun üzerinde hiçbir sey kalmamasına dikkat edin. İnsanların kablo üzerinde

basabilecekleri bir yerde bulundurmuyunuz.

9) Eđer bu ürün ile birlikte bir uzatma kablosu kullanıyor iseniz, bu durumda, uzatma kablosuna takılan aygıtın toplam amper oranının, uzatma kablosunun amper oranını aşmadığından emin olunuz. Ayrıca, duvar fisine takılan ürünlerin toplam amper voltajı sigortanın voltajını aşmadığından emin olunuz. Ürünü taşıırken yere sert bir şekilde bırakmayın ve ürünün üzerine ağır nesnelere koymayın. Bu ürüne zarar verebilir.

10) Ürünü 0°C (32°F) dan aşağı veya 50°C (122°F) yukarı sıcaklıklara, manyetik alanlara, yağmura veya rutubete maruz bırakmayın. Arıza nedeni ile veya tamir süresi zarfındaki beklemeden dolayı oluşacak is ve kazanç kaybından **DESPEC A.Ş.** sorumlu değildir.

Taşıma ve nakliye sırasında dikkat edilecek hususlar; Cihaz, nakliye sırasında orijinal ambalajında taşınmalıdır. Kutu, üzerinde belirtilen taşıma yönü dikkate alınarak taşınmalıdır. **Kullanım sırasında insan veya çevre sağlığına tehlikeli veya zararlı olabilecek durumlara ilişkin uyarılar;** Kullanım sırasında insan veya çevre sağlığına tehlikeli veya zararlı olabilecek herhangi bir durum söz konusu değildir.

Kullanım hatalarına ilişkin bilgiler

-Ürününüzün tüm bağlantılarını kullanım kılavuzunda belirtilen şekilde yapınız. Aksi bir bağlantı şekli ürününüzün garanti kapsamı dışına çıkmasına neden olabilir.

-Ürününüzü kurarken, kullanırken ve daha sonra bir yer değişikliği esnasında sarsmamaya, darbe, ısı, rutubet ve tozdan zarar görmemesine özen gösteriniz. Bu sebeplerden ortaya çıkacak problemler cihazınızın garanti kapsamının dışındadır.

-Ürününüzün üzerine sıvı dökmeyin.

Tüketicinin Kendi Yapabileceği Bakım, Onarım ve Ürünün Temizliğine ilişkin bilgiler

Herhangi bir uzmana danışmadan herhangi bir bakım ve onarım yapılmamalıdır.

Sadece kuru bir bezle silinebilir.

Periyodik bakım gerektirmesi durumunda, periyodik bakımın yapılacağı zaman aralıkları ile kimin tarafından yapılması gerektiğine ilişkin bilgiler

Periyodik bakım gerektirmemektedir.

Tüketicilerin şikayet ve itirazları konusundaki başvurularını tüketici mahkemelerine ve tüketici hakem heyetlerine yapabilirler.

Bakanlıkça tespit ve ilan edilen kullanım ömrü; 3 yıl / Garanti Süresi: 2 yıl

Ürüne ait standart numarası yoktur.

Adres ve telefon numaraları veya çağrı merkezleri gibi diğer erişim bilgileri

Servis Listesi ekte sunulmuştur.

Yurt dışındaki üretici firmanın unvanı ve açık adresi ile diğer erişim bilgileri (telefon, telefaks ve e-mail vb.)

İmalatçı Firma: SteelSeries Aps

Skovbogard Alle 13 2500 Valby / Denmark

Tel.: 45 26736702

İthalatçı Firma: DESPEC BİLGİSAYAR PAZARLAMA ve TİCARET A.Ş.

Ayazağa Mah. Mimar Sinan Sk.No:21, Seba Office Boulevard, D Blok Kat:1 Ofis No:9
34485 Sarıyer, İstanbul / TÜRKİYE

Tel: 0850 200 28 88 Faks: 0212 289 93 34

ÜRÜN İLE İLGİLİ SORU VE SORUNLARINIZ İÇİN:

İthalatçı Firma: DESPEC BİLGİSAYAR PAZARLAMA ve TİCARET A.Ş.

Ayazağa Mah. Mimar Sinan Sk.No:21, Seba Office Boulevard, D Blok Kat:1 Ofis No:9
34485 Sarıyer, İstanbul / TÜRKİYE

Tel: 0850 200 28 88 Faks: 0212 289 93 34

GARANTİ BELGESİ

Üretici veya İthalatçı Firmanın:

Ünvanı : DESPEC BİLGİSAYAR PAZARLAMA
ve TİCARET A.Ş.

Adresi : Ayazağa Mah. Mimar Sinan Sk. No:21,
Seba Office Boulevard, D Blok Kat:1 Ofis No:9
Sarıyer

Şehir : İSTANBUL

Posta K. : 34485

Tel.-Faks : 0850 200 28 88 - 0212 289 93 34

E-Posta : www.despec.com.tr

V.D. ve No: Boğaziçi Kurumlar 7440030406

Yetkilinin İmzası Ve Firmanın Kaşesi


DESPEC BİLGİSAYAR PAZARLAMA VE TİCARET A.Ş.
Ayazağa Mah. Mimar Sinan Sk. No:21,
Seba Office Boulevard, D Blok Kat:1 Ofis No:9
Sarıyer / İstanbul
Boğaziçi Kurumlar V.D: 7440030406 / Sicil No: 323815

Malın

Cinsi : KABLOSUZ GAMEHUB

Markası : STEELSERIES

Modeli :

Garanti Süresi : 2 YIL

Azami Tamir Süresi : 20 İş Günü

Bandrol ve Seri No :

GARANTİ BELGESİ

SATICI FİRMA

Ünvanı :

Adres :

Şehir :

Posta Kodu :

Telefon :

Faks :

E-Posta :

Fatura Tarih ve Sayısı;

Teslim Tarih ve Yeri;

Yetkilinin İmzası Ve Firmanın Kaşesi